



รายงานผล

ศูนย์ซ่อมบำรุงจักรยาน ในกิจกรรม Bike อุ่นไอรัก

ภายใต้งาน

"อุ่นไอรัก คลายความหนาว สายน้ำแห่งรัตนโกสินทร์"

ดำเนินการโดย สำนักงานคณะกรรมการการอาชีวศึกษา กระทรวงศึกษาธิการ

ผลการดำเนินการศูนย์ซ่อมบำรุงจักรยานในส่วนกลาง เมื่อวันที่ 9 ธันวาคม 2561

บริการซ่อมบำรุงจักรยาน ใน 9 โซน และจุดลงทะเบียนทั้ง 8 จุด

1. ผู้รับบริการ รวมทั้งสิ้น 5,622 ราย

ลำดับที่ 1 โซนที่ 4	จำนวน 2,146 ราย
ลำดับที่ 2 จุดลงทะเบียนพระประแดง	จำนวน 1,231 ราย
ลำดับที่ 3 จุดลงทะเบียนสนามม้านางเลิ้ง	จำนวน 1,178 ราย

2. รายการซ่อมบำรุง รวมทั้งสิ้น 9,787 รายการ

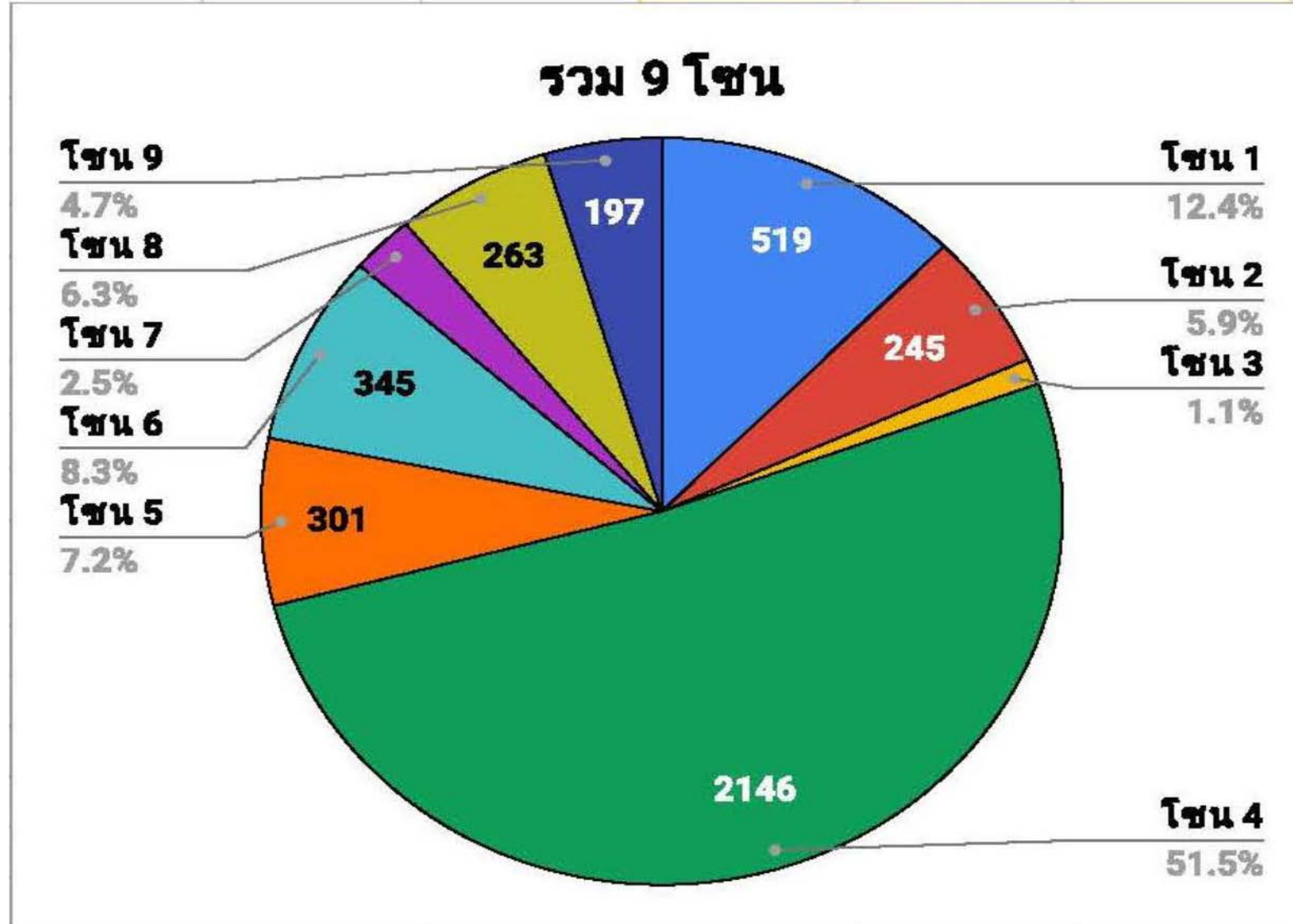
การตรวจสอบลมยาง	จำนวน 3,337 ครั้ง
การเติมสารหล่อลื่นโซ่	จำนวน 1,625 ครั้ง
การตั้งระยะเบรก	จำนวน 840 ครั้ง



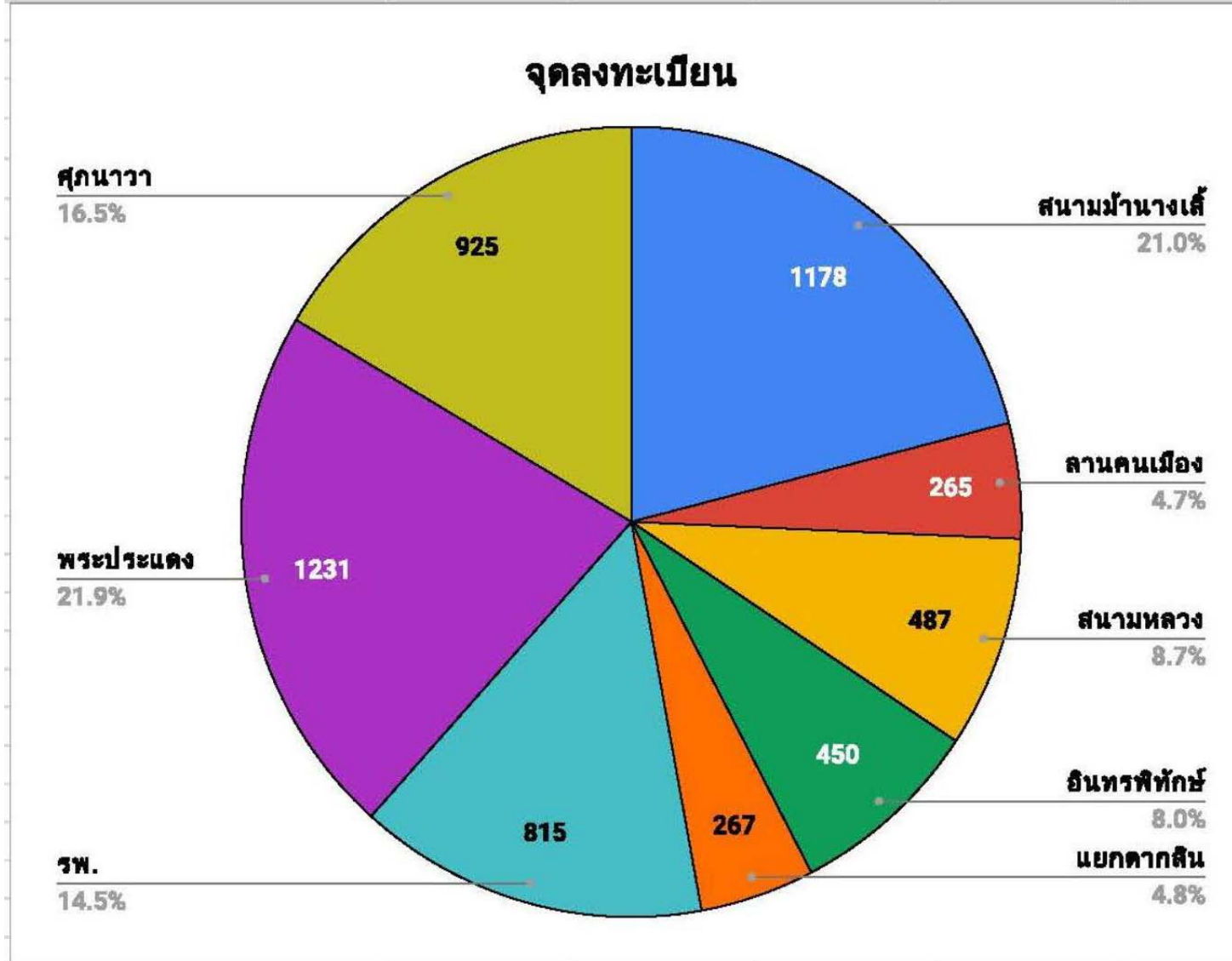
ผลการดำเนินงานซ่อมบำรุงจักรยาน ของสำนักงานคณะกรรมการการอาชีวศึกษา



ลำดับ	รายการ	ตรวจสอบผลยาง	เปลี่ยนยางใน	เปลี่ยนยางนอก	ตรวจสอบสลับลูกปืนล้อ	ตรวจสอบความแน่นแกนปลดล้อ	ปรับแต่งเกียร์สับจานหน้า	ปรับแต่งเกียร์สับเฟืองหลัง	เปลี่ยนสายเกียร์	ปรับตั้งระยะเบรค	เปลี่ยนผ้าเบรค	เปลี่ยนสายเบรค	เติมสารหล่อลื่นโซ่	เปลี่ยนโซ่	ปรับแต่งโซ่	Bike Fitting เบื้องต้น	อื่นๆ	รวม	หมายเหตุ
	หน่วยงาน																		
1	โซน 1	225	49	0	4	5	13	9	1	61	2	12	42	3	19	31	43	519	
2	โซน 2	85	8	0	1	0	7	8	2	31	0	0	25	1	12	37	28	245	
3	โซน 3	12	7	0	1	1	1	1	1	6	0	0	6	0	1	3	7	47	
4	โซน 4	554	34	15	52	158	70	176	28	128	61	4	431	6	241	87	101	2146	
5	โซน 5	111	18	0	4	4	8	9	0	51	1	0	43	2	33	11	6	301	
6	โซน 6	90	27	2	7	1	12	10	0	26	2	3	47	3	40	46	29	345	
7	โซน 7	35	13	1	0	0	3	2	0	4	0	1	26	0	0	5	16	106	
8	โซน 8	90	11	0	5	10	5	17	0	24	0	0	31	0	17	15	38	263	
9	โซน 9	61	19	6	3	3	2	3	2	21	4	1	27	4	14	11	16	197	
10	ลานคนเมือง	52	16	1	4	14	9	17	6	17	10	9	43	4	10	39	14	265	
11	สนามม้าบางเลี้ยว	390	57	2	7	9	57	49	8	179	12	6	108	10	44	62	178	1178	
12	สนามหลวง	198	15	6	5	6	24	14	2	58	2	12	46	6	21	35	37	487	
13	รพ.พระปิ่นเกล้า	196	13	2	143	177	31	16	3	23	3	4	159	1	27	7	10	815	
14	แยกตากสิน	107	3	0	9	0	12	19	8	18	4	3	29	1	12	38	4	267	
15	อินทรีพิทักษ์	173	22	7	5	16	11	13	3	30	12	0	101	4	24	9	20	450	
16	พระประแดง	609	30	10	0	0	22	9	0	63	1	2	306	2	60	76	41	1231	
17	บ.ศุภนาถ	349	15	1	17	19	59	76	0	100	1	2	155	4	35	31	61	925	
	รวม	3337	357	53	267	423	346	448	64	840	115	59	1625	51	610	543	649	9787	



กราฟแสดงผลการดำเนินการศูนย์ซ่อมบำรุงจักรยานสำหรับผู้ปั่นจักรยานในส่วนกลาง ทั้ง 9 โซน
ยกเว้นจุดลงทะเบียน



กราฟแสดงผลการดำเนินการศูนย์ซ่อมบำรุงจักรยานสำหรับผู้ปั่นจักรยานในส่วนกลางทั้ง 9 โซน
เฉพาะจุดลงทะเบียน

ผลการดำเนินการศูนย์ซ่อมบำรุงจักรยานในส่วนภูมิภาค เมื่อวันที่ 9 ธันวาคม 2561

1. ผู้รับบริการ รวมทั้งสิ้น 37,484 ราย (เพศชาย 21,874 ราย เพศหญิง 15,610 ราย)

ลำดับที่ 1 ภาคตะวันออกเฉียงเหนือ	จำนวน 11,546 ราย	รวม 14,143 รายการ
ลำดับที่ 2 ภาคเหนือ	จำนวน 10,604 ราย	รวม 20,565 รายการ
ลำดับที่ 3 ภาคใต้	จำนวน 8,296 ราย	รวม 11,983 รายการ
ลำดับที่ 4 ภาคตะวันออกและ กทม.	จำนวน 4,016 ราย	รวม 6,824 รายการ
ลำดับที่ 5 ภาคกลาง	จำนวน 3,022 ราย	รวม 7,235 รายการ

2. รายการซ่อมบำรุง รวมทั้งหมด 60,750 รายการ

การตรวจสอบลมยาง	จำนวน 17,235 ครั้ง
การเติมสารหล่อลื่นโซ่	จำนวน 13,383 ครั้ง
การปรับตั้งระยะเบรก	จำนวน 4,775 ครั้ง
Bike Fitting เบื้องต้น	จำนวน 3,745 ครั้ง
ตรวจสอบความแน่นหนาของแกนปลดล้อ	จำนวน 3,579 ครั้ง





ผลการดำเนินงานซ่อมบำรุงจักรยาน สำนักงานคณะกรรมการการศึกษา 76 อศจ.



ภาค	จำนวนการซ่อม	จำนวนผู้ใช้บริการ	อาชีพศึกษาจังหวัด	จำนวนการซ่อม	จำนวนผู้ใช้บริการ
01 ภาคเหนือ	20565	10604	01 อศจ.กำแพงเพชร	768	370
			02 อศจ.เชียงใหม่	310	148
			03 อศจ.เชียงใหม่	8465	2598
			04 อศจ.ตาก	674	127
			05 อศจ.นครสวรรค์	659	473
			06 อศจ.น่าน	1215	548
			07 อศจ.พะเยา	1059	643
			08 อศจ.พิจิตร	993	993
			09 อศจ.พิษณุโลก	366	293
			10 อศจ.เพชรบูรณ์	760	696
			11 อศจ.แพร่	430	345
			12 อศจ.แม่ฮ่องสอน	822	134
			13 อศจ.ลำปาง	72	72
			14 อศจ.ลำพูน	708	708
			15 อศจ.สุโขทัย	1122	1124
			16 อศจ.อุตรดิตถ์	1257	1145
			17 อศจ.อุทัยธานี	885	187
02 ภาคกลาง	7235	3022	18 อศจ.กาญจนบุรี	10	10
			19 อศจ.ชัยนาท	796	227
			20 อศจ.นครปฐม	641	277
			21 อศจ.ประจวบคีรีขันธ์	146	146
			22 อศจ.พระนครศรีอยุธยา	1752	643
			23 อศจ.เพชรบุรี	1496	245
			24 อศจ.ราชบุรี	543	376
			25 อศจ.ฉะเชิงเทรา	524	307
			26 อศจ.สระบุรี	302	189
			27 อศจ.สมุทรสงคราม	165	165
			28 อศจ.สมุทรสาคร	156	117
			29 อศจ.สิงห์บุรี	320	86
			30 อศจ.สุพรรณบุรี	249	134
			31 อศจ.อ่างทอง	135	100
03 ภาคตะวันออกเฉียงเหนือ	14143	11546	32 อศจ.กาฬสินธุ์	296	187
			33 อศจ.ขอนแก่น	762	366
			34 อศจ.ชัยภูมิ	337	195
			35 อศจ.นครพนม	500	500
			36 อศจ.นครราชสีมา	81	55
			37 อศจ.มุกดาหาร	540	101
			38 อศจ.บุรีรัมย์	1321	420
			39 อศจ.มหาสารคาม	639	222
			40 อศจ.มุกดาหาร	575	528
			41 อศจ.ยโสธร	171	3250
			42 อศจ.ร้อยเอ็ด	2544	1900
			43 อศจ.เลย	118	118
			44 อศจ.ศรีสะเกษ	1963	1140
			45 อศจ.สกลนคร	746	699
			46 อศจ.สุรินทร์	727	485
			47 อศจ.หนองคาย	620	400
			48 อศจ.หนองบัวลำภู	526	437
			49 อศจ.อำนาจเจริญ	1054	111
			50 อศจ.อุบลราชธานี	458	295

51 อศจ.อุตรธานี

165

137

52 อศจ.กระบี่

38

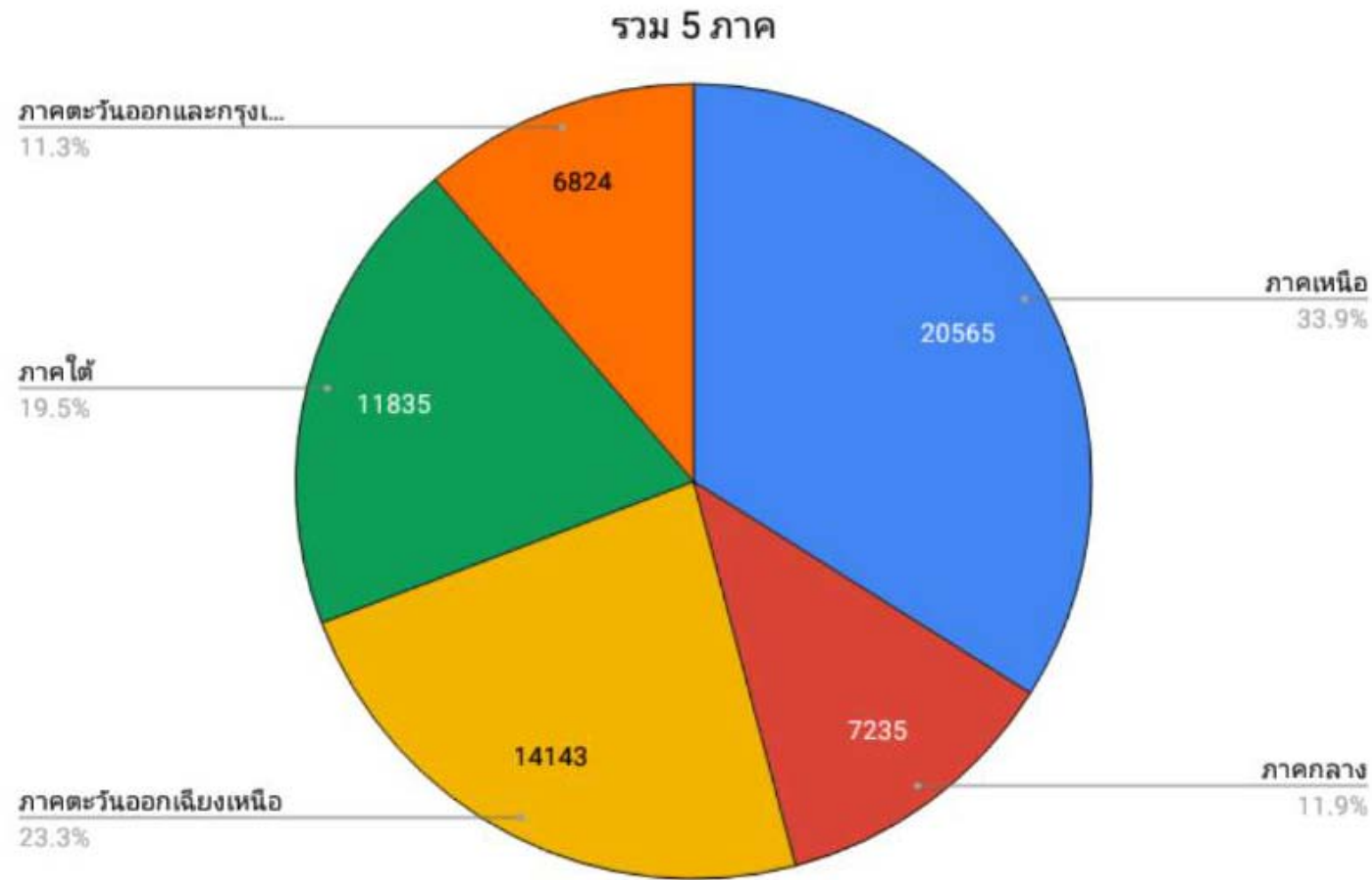
27



ผลการดำเนินงานซ่อมบำรุงจักรยาน สำนักงานคณะกรรมการการอาชีวศึกษา76 อศจ.

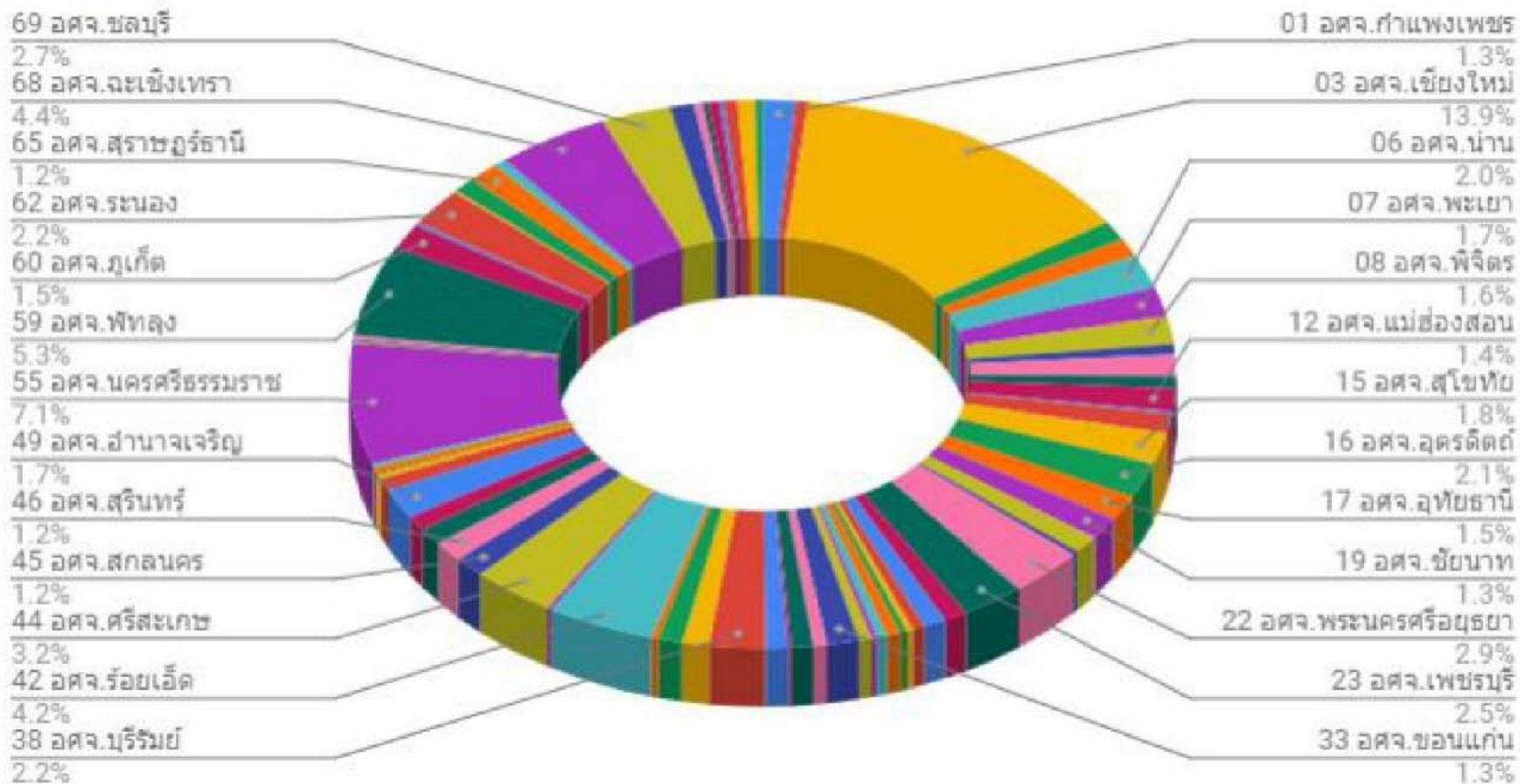


ภาค	จำนวนการซ่อม	จำนวนผู้ใช้บริการ	อาชีวศึกษาจังหวัด	จำนวนการซ่อม	จำนวนผู้ใช้บริการ
05 ภาคตะวันออก			67 อศจ.จันทบุรี	296	294
			68 อศจ.ฉะเชิงเทรา	2680	420
			69 อศจ.ชลบุรี	1636	1699
			70 อศจ.ตราด	588	276
			71 อศจ.นนทบุรี	213	97
			72 อศจ.นครนายก	128	128
			73 อศจ.ปทุมธานี	264	214
			74 อศจ.ปราจีนบุรี	114	140
			75 อศจ.ระยอง	316	257
			76 อศจ.สมุทรปราการ	419	321
			77 อศจ.สระแก้ว	170	170
			รวม	60750	37484



กราฟแสดงผลการดำเนินการศูนย์ซ่อมบำรุงจักรยานสำหรับผู้ปั่นจักรยานในส่วนภูมิภาคทั้ง 5 ภาค

แผนภูมิการดำเนินงานของ 76 อศจ.



กราฟแสดงผลการดำเนินการศูนย์ซ่อมบำรุงจักรยานสำหรับผู้ปั่นจักรยานในส่วนภูมิภาค